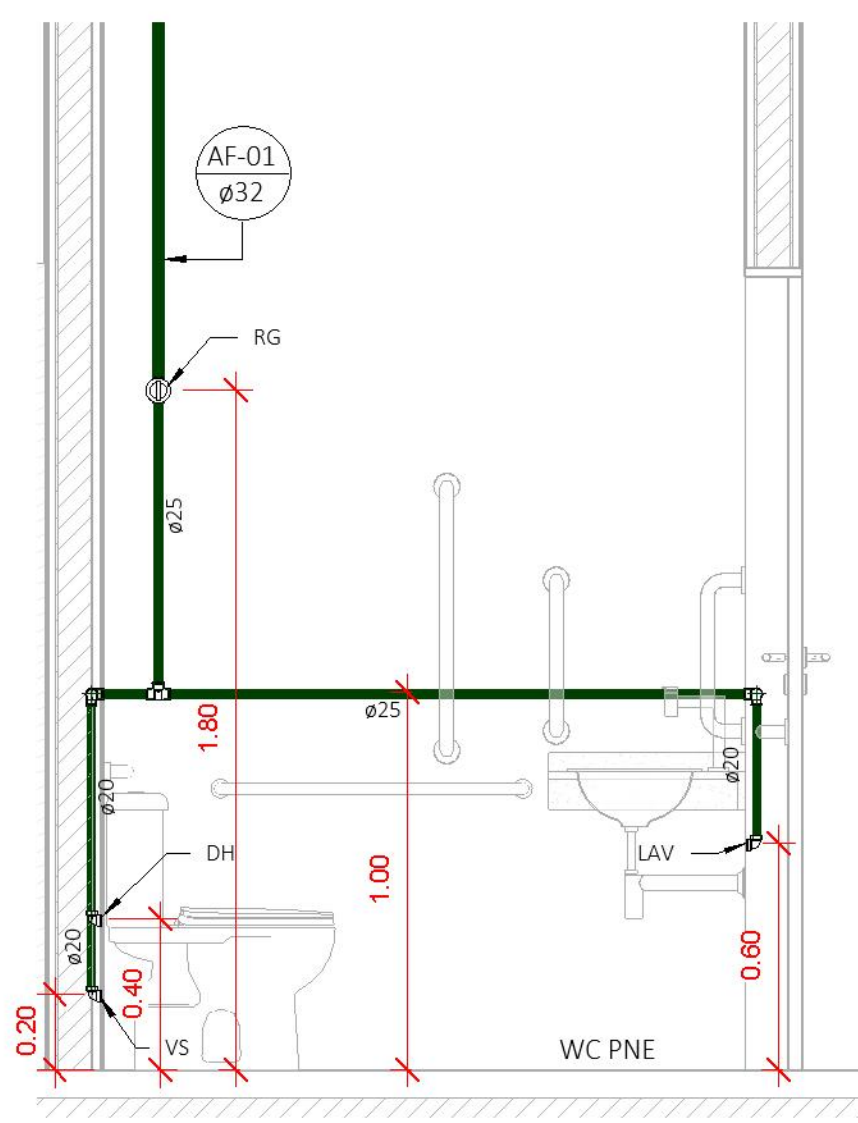
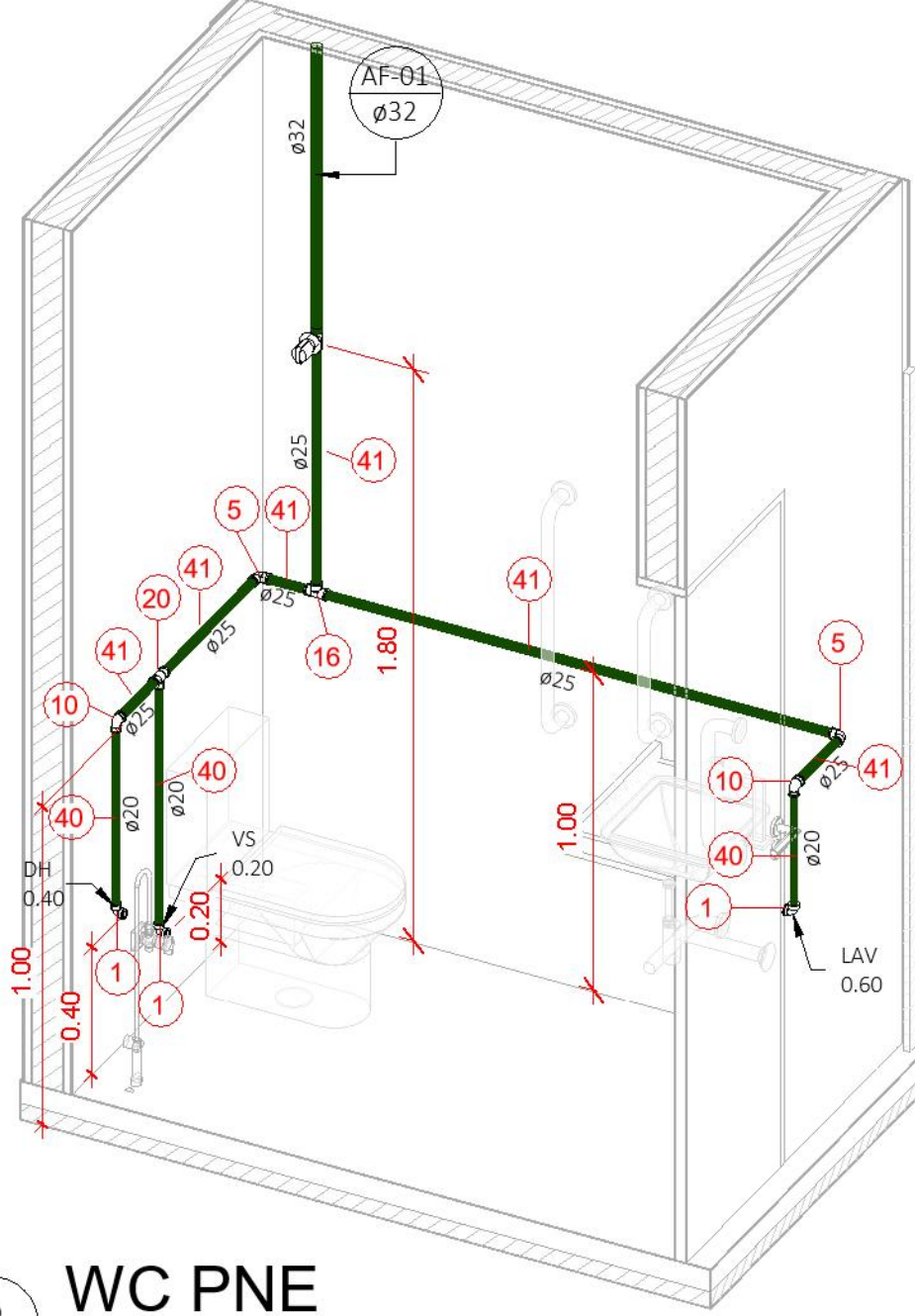


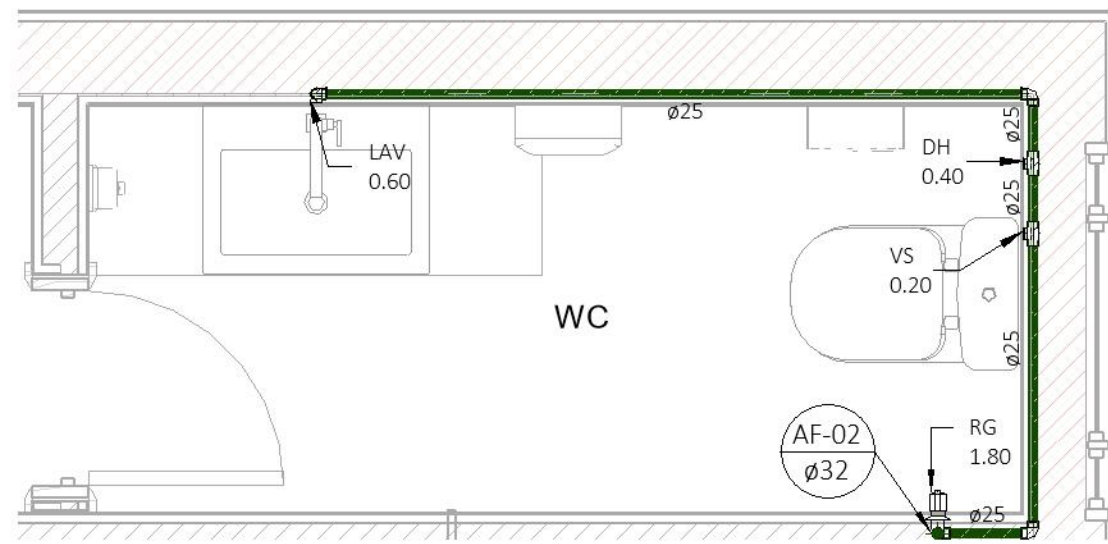
1 WC PNE
1 : 20



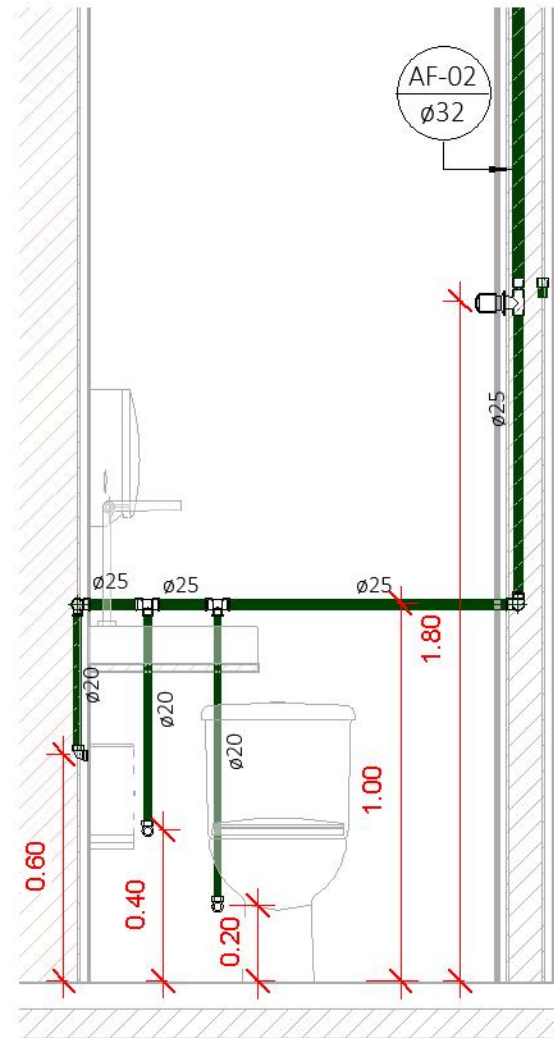
2 WC PNE
1 : 20



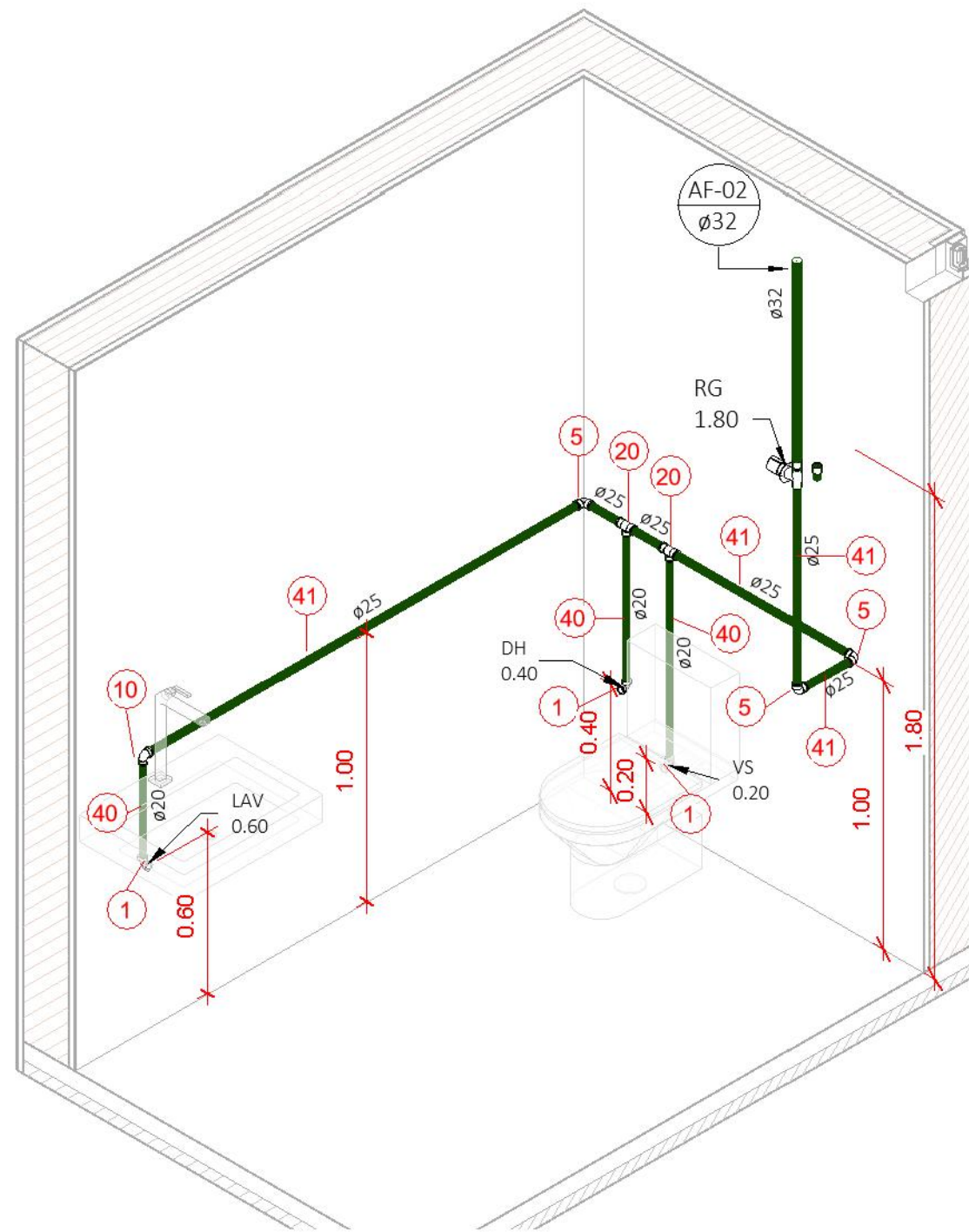
3 WC PNE



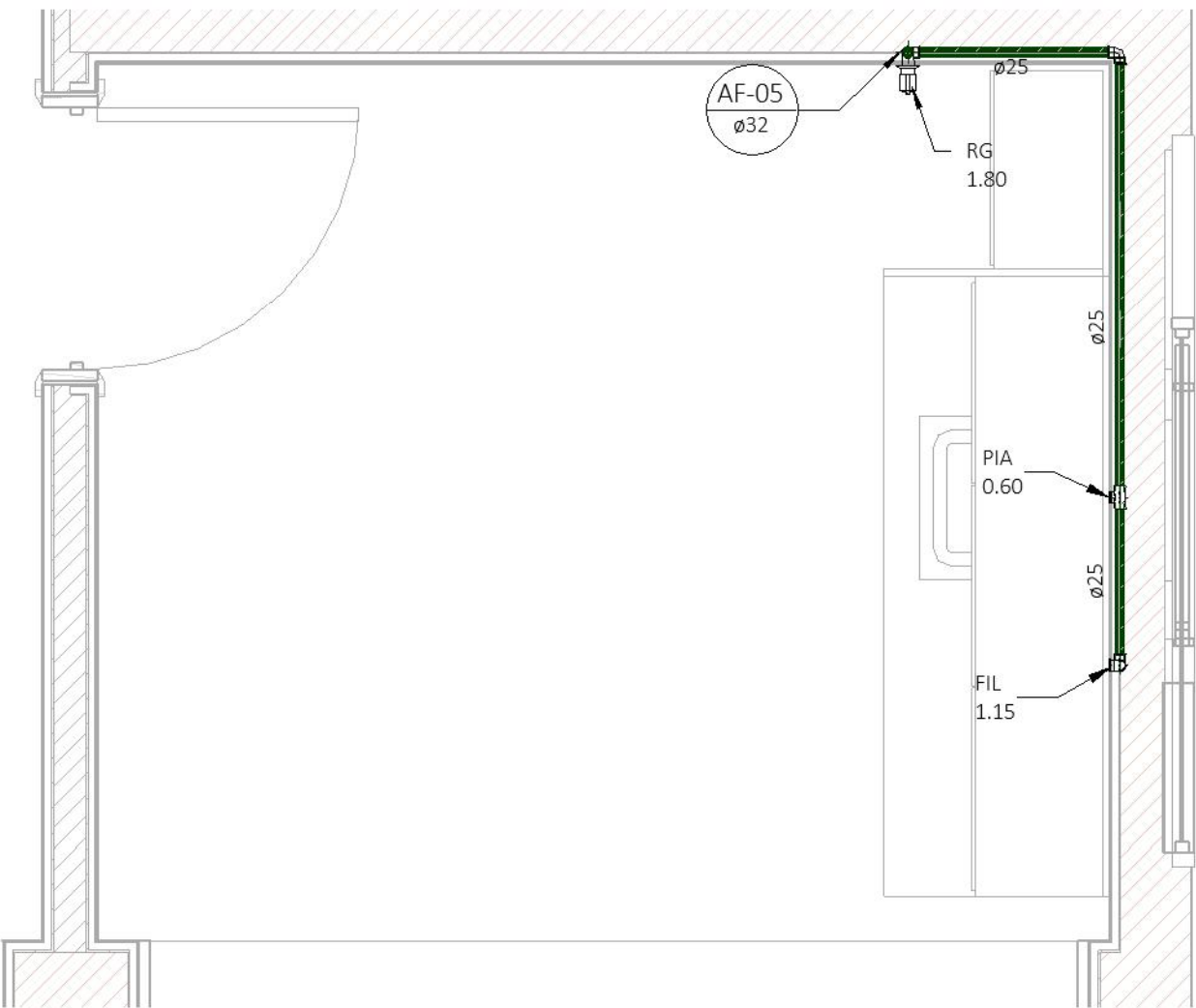
4 WC SUPERINTENDÊNCIA
1 : 20



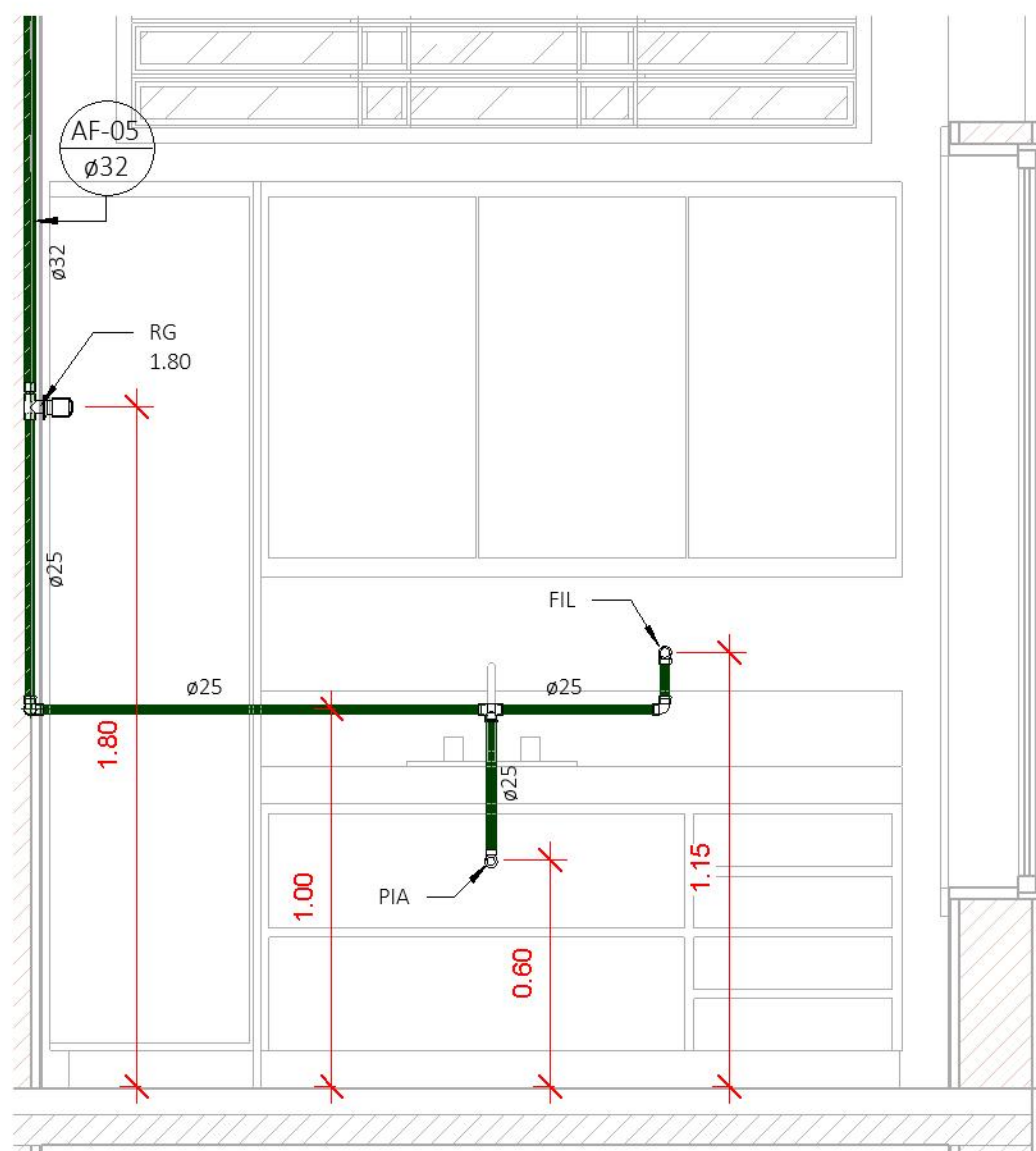
5 WC SUPER.
1 : 20



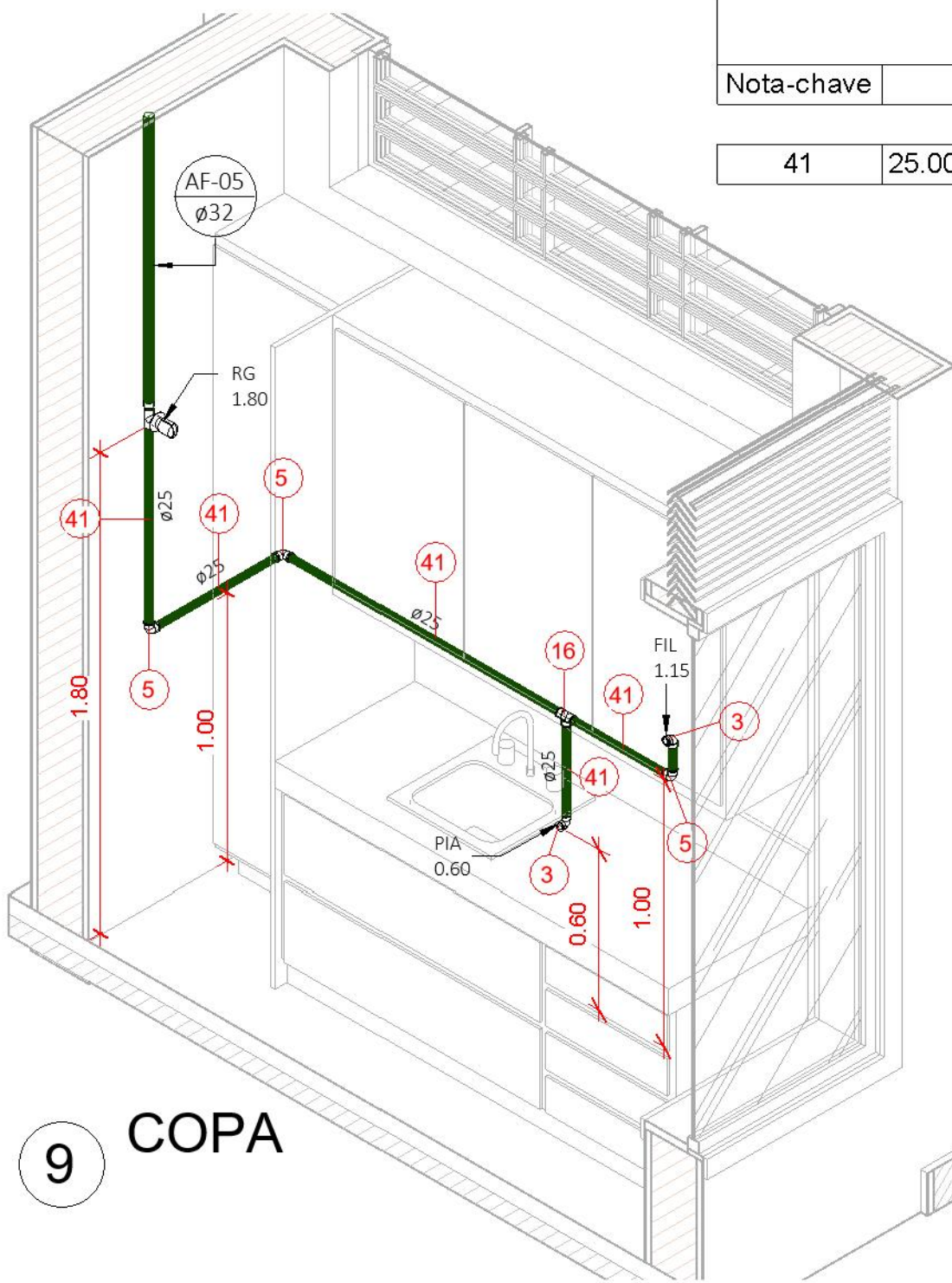
6 WC SUPER.



7 COPA
1 : 20



8 COPA
1 : 20



9 COPA

TABELA WC PNE		
Nota-chave	Descrição	Contagem
1	Joelho 90° Soldável com Bucha de Latão, Ø 20 X 1/2 Água Fria - TIGRE	3
5	Joelho 90° Soldável, PVC Marrom, Água Fria - Ø25 mm	2
10	Joelho de Redução 90° Soldável, Ø 25 x 20 Água Fria - TIGRE	2
20	Tê Red Soldável, PVC Marrom, Ø 25 x 20 Água Fria -	1
16	Tê Soldável, PVC Marrom, Água Fria - Ø 25 mm	1

TUBOS WC PNE		
Nota-chave	Tamanho	Comprimento
40	20.00 mmø	1.71
41	25.00 mmø	3.48

TABELA WC SUPERINTENDÊNCIA		
Nota-chave	Descrição	Contagem
1	Joelho 90° Soldável com Bucha de Latão, Ø 20 X 1/2 Água Fria - TIGRE	3
5	Joelho 90° Soldável, PVC Marrom, Água Fria - Ø25 mm	3
10	Joelho de Redução 90° Soldável, Ø 25 x 20 Água Fria - TIGRE	1
20	Tê Red Soldável, PVC Marrom, Ø 25 x 20 Água Fria -	2

TUBOS WC SUPERINTENDÊNCIA		
Nota-chave	Tamanho	Comprimento
40	20.00 mmø	1.71
41	25.00 mmø	3.93

TABELA COPA		
Nota-chave	Descrição	Contagem
3	Joelho 90° Soldável com Bucha de Latão, Ø 25 X 3/4 Água Fria - TIGRE	2
5	Joelho 90° Soldável, PVC Marrom, Água Fria - Ø25 mm	3
16	Tê Soldável, PVC Marrom, Água Fria - Ø 25 mm	1

TUBOS COPA		
Nota-chave	Tamanho	Comprimento
41	25.00 mmø	3.42

LEGENDA

NOMENCLATURA DOS APARELHOS	ALTURA (m)	DIÂMETRO (pol)
PIA	0,60	3/4"
LAV	0,60	1/2"
VS	0,20	1/2"
DH	0,40	1/2"
MIC	1,00	1/2"
FIL	1,15	3/4"
RG	1,80	3/4"

LEGENDA

SIMBOLOGIA	DESCRIÇÃO
	INDICAÇÃO DE COLUNA
	REGISTRO DE GAVETA
	REGISTRO DE PRESSÃO
	CAIXA DE PROTEÇÃO HIDRÔMETRO PADRÃO DESO
	TUBULAÇÃO QUE SOBE
	TUBULAÇÃO QUE SOBE
AF	ÁGUA FRIA
AL	ALIMENTADOR
L/E	LIMPEZA/ EXTRATOR
	TUBULAÇÃO TUBULAÇÃO EM PVC SOLDÁVEL - ÁGUA FRIA
	TUBULAÇÃO TUBULAÇÃO EM PVC SOLDÁVEL - EXTRASOR
	TUBULAÇÃO TUBULAÇÃO EM PVC SOLDÁVEL - ALIMENTAÇÃO

REVISÃO	DESCRIÇÃO	AUTOR	DATA
R00	EMIÇÃO INICIAL	XAVIER	23/10/2020

CLIENTE:



CONTRATADA:



T. +55 (79) 3085-6511
E-MAIL: CONTATO@METRICAENG.COM.BR
AVENIDA JORGE AMADO, Nº 1565, SALA 04 e 06
CEP: 49.025-330

THIAGO BARBOSA DE JESUS		271562182-5	
RESPONSÁVEL TÉCNICO	CREA	VISTO	ART
RESPONSÁVEL TÉCNICO	CREA	VISTO	ART
PROPRIETÁRIO	CPF/CNPJ	VISTO	

TIPO DE PROJETO:
INSTALAÇÕES HIDRÁULICAS
CONTEÚDO DA PRANCHA:
ISOMÉTRICO CORTES E QUANTITATIVOS

NOME DO EMPREENDIMENTO:
Museu de história natural
ENDEREÇO DO EMPREENDIMENTO:
Avenida aristeu de Andrade de, n 452, Farol- Maceió/AL

APROVADO:	FASE:	DATA DE EMISSÃO:	REVISÃO:	Nº DA PRANCHA:
THIAGO B.	EXECUTIVO	23/10/2020	R01	
	DESENHO:	NOME DO ARQUIVO:	CLASSE:	
	XAVIER		EDF	03/03

ESCALA:	Como indicado	1 2 3 4 5 6 7 8 9 10 11 12 13 14
		MÉTRICA ENGENHARIA EIRELI